



КАТАЛОГ / РОЗНИЧНЫЙ ПРАЙС ЛИСТ  
изделий из кварцевого камня

май 2020

## Столешницы и рабочие поверхности

### КВАРЦЕВЫЕ ИЗДЕЛИЯ AMULET

Включены: 2 черновых отверстия под варку, мойку и плитнуса.

Арт камня

Марка

Цена м/п  
глубины 600 мм

ГРУППА 1	ГРУППА 2	3	ГРУППА 4	ГРУППА 5
Столешня из КВАРЦ камня 1 кат	ZXS 201029	Amulet	21500	
Столешня из КВАРЦ камня 1 кат	ZXS 201031	Amulet	21500	
Столешня из КВАРЦ камня 1 кат	ZXS 09101	Amulet	21500	
Столешня из КВАРЦ камня 1 кат	ZXS 09104	Amulet	21500	
Столешня из КВАРЦ камня 1 кат	ZXS 09106	Amulet	21500	
Столешня из КВАРЦ камня 1 кат	ZXS 09107	Amulet	21500	
Столешня из КВАРЦ камня 1 кат	ZXS 09109	Amulet	21500	
Столешня из КВАРЦ камня 1 кат	ZXS 09111	Amulet	21500	
Столешня из КВАРЦ камня 1 кат	ZXS 09112	Amulet	21500	
Столешня из КВАРЦ камня 1 кат	ZXS 09114	Amulet	21500	
Столешня из КВАРЦ камня 1 кат	ZXS 09115	Amulet	21500	
Столешня из КВАРЦ камня 1 кат	ZXS 09116	Amulet	21500	
Столешня из КВАРЦ камня 1 кат	ZXS 09119	Amulet	21500	
Столешня из КВАРЦ камня 1 кат	ZXS 09120	Amulet	21500	
Столешня из КВАРЦ камня 1 кат	ZXS 09121	Amulet	21500	
Столешня из КВАРЦ камня 1 кат	ZXS 09122	Amulet	21500	
Столешня из КВАРЦ камня 1 кат	ZXS 1236	Amulet	21500	
Столешня из КВАРЦ камня 1 кат	ZXS 1241	Amulet	21500	
Столешня из КВАРЦ камня 2 кат	ZXS 1353	Amulet	23000	
Столешня из КВАРЦ камня 2 кат	ZXS 1359	Amulet	23000	
Столешня из КВАРЦ камня 2 кат	ZXS 1360	Amulet	23000	
Столешня из КВАРЦ камня 2 кат	ZXS 1361	Amulet	23000	
Столешня из КВАРЦ камня 2 кат	ZXS 110810	Amulet	23000	
Столешня из КВАРЦ камня 3 кат	ZXS 1220	Amulet	24500	
Столешня из КВАРЦ камня 3 кат	ZXS 1221	Amulet	24500	
Столешня из КВАРЦ камня 4 кат	1422	Amulet	28500	
Столешня из КВАРЦ камня 4 кат	1423	Amulet	28500	
Столешня из КВАРЦ камня 4 кат	1430	Amulet	28500	
Столешня из КВАРЦ камня 4 кат	1452	Amulet	28500	
Столешня из КВАРЦ камня 4 кат	1454	Amulet	28500	
Столешня из КВАРЦ камня 4 кат	1455	Amulet	28500	
Столешня из КВАРЦ камня 4 кат	1457	Amulet	28500	
Столешня из КВАРЦ камня 4 кат	1458	Amulet	28500	
Столешня из КВАРЦ камня 4 кат	1459	Amulet	28500	
Столешня из КВАРЦ камня 4 кат	1460	Amulet	28500	
Imperiador	DQ219	Amulet	28500	
Misty black	FS8181	Amulet	28500	
Calacatta Quartz	(V001)	Amulet	32000	
Calacatta Quartz	(V002)	Amulet	32000	
Calacatta Gold	1629	Amulet	32000	
Royal Boticco	1622	Amulet	32000	
Venatino special	FS 8414	Amulet	32000	

Изгот мойки Кварц прямоугольной формы Группа 1 и 2	шт	26500
Изгот мойки Кварц прямоугольной формы Группа 3 и 4	шт	28500
Изгот мойки Кварц двойная чаша Группа 1,2,3,4,5	шт	44000
Подклейка мойки с полировкой выреза Рис. 1	шт	6500
Приклейка мойки AMULET в ровень с столешницей Рис. 2	шт	13500
Фигурная фаска на видимом крае №32,412, 408, 419, 418, 417	м/п	4500
Фигурная фаска на видимом крае №40,56,60Extra,422,62,56,413	м/п	6000
Фигурный плитнус на столешнице как в каталоге П#3	м/п	4500
Фигурная обработка края пристеночной панели П#4 (стр. 10)	м/п	2700
Плитнус миниатюрный П#7	м/п	700
Установка алюминиевой вентиляционной решетки	шт	3300
Фрезеровка каннелюров/ желобков около мойки/ скругление угла, R 20,30	шт	1100
Имитация крыла мойки/ обнижение/ индивидуальная фрезеровка	шт	13500
Вырез отверстия под розетку кран/ фильтр/ диаметр до 100 мм	шт	650
Изготовление твердого шаблона	шт	3800
Кварцевые пристеночные панели AMULET считать как столешницы, минус 15%		
Изделие сложной криволинейной формы считаются ИНДИВИДУАЛЬНО		
Забор мойки заказчика от поставщика	шт	1100
Внутренний радиус на столешнице		+10000
Внешний радиус на столешнице		+5000
Внутренний скос/ Внешний скос		+10000/+5000
Инкрустация видимого края другим цветом камня	м/п	4000
Выступ столешницы перед колонной (цена за единицу)	шт	5000

Рис.1 Приклейка мойки под столешницу с полировкой выреза

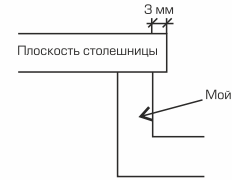
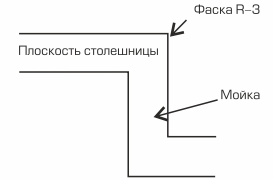
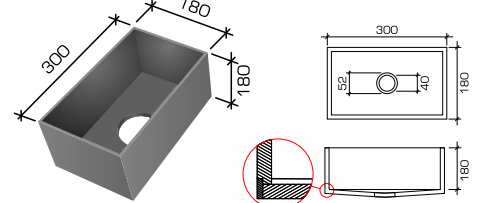


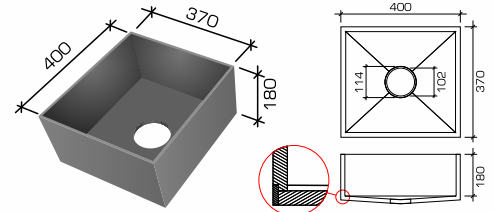
Рис.2 Приклейка мойки AMULET в ровень со столешницей БЕСШОВНЫЙ



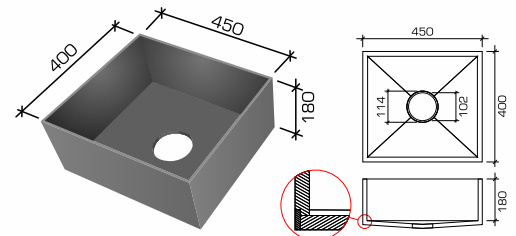
Чаша малая «Коландер»



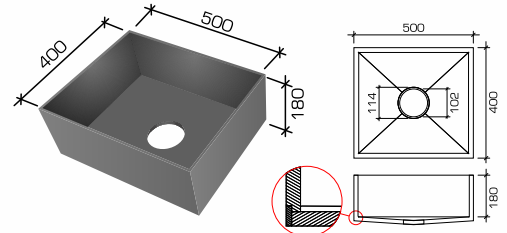
Для тумбы 450 мм



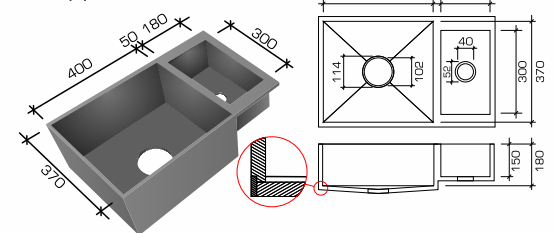
Для тумбы 600 мм



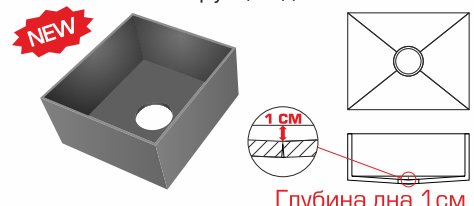
Увеличенная чаша



Двойная чаша



Новая конструкция дна мойки





## Если у вас есть кухня и на ней нет кварцевой столешницы – зачем нужна такая кухня?

Компания «АРЕНА» основана в августе 1998 года. С 2008 года мы впервые приступили к обработке кварцевого агломерата, с 2010 года наша компания стала поставлять на Российский рынок плиты кварцевого камня подсобственной торговой маркой AMULET™. . Сегодня наше производство оснащено всем не обходимым для изготовления качественной продукции. На следующих страницах каталога вы с ними ознакомитесь. Особое внимание заслуживает факт, что предприятие имеет собственные производственные площади, что само по себе гарантирует надежность компании.

Наше самое современное направление – это изготовление столешниц, раковин различных форм и размеров столешниц в зонах барбекю, отделка ванных, ступени лестниц, крышки столов, барные стойки из кварцевого камня различных марок, таких как: AMULET Китай (собственная торговая марка), SAMSUNG RADIANTZ (Корея), AVANT (Китай), CAESARSTONE (Израиль), VICOSTONE (Вьетнам), SILESTONE (Испания), QUARELLA (Италия), QUARTZFORMS (Германия), COMPAC (Португалия), CAMBRIA (Америка) и любые другие марки по вашему выбору.



Китай



Китай



Китай



Америка



Чехия



Корея



Испания



Германия



Вьетнам




Израиль

ЕСЛИ ВАМ НУЖНО ИЗДЕЛИЕ, КОТОРОЕ ПРОСЛУЖИТ ДЕСЯТИЛЕТИЯ  
И ПОЧТИ НЕ ИЗМЕНИТСЯ С ГОДАМИ,  
ТО ПРЕДПОЧТЕНИЕ СТОИТ ОТДАТЬ КВАРЦУ.



#### ТВЕРДОСТЬ

Кварцевый камень способен выдержать многократные механические воздействия. Сам же материал повредить сложно.



#### ГЛЯНЦЕВАЯ ПОВЕРХНОСТЬ

Благодаря завидной твердости, изделие из кварца не утратит блеска даже спустя годы.



#### ТЕРМОУСТОЙЧИВОСТЬ

Выбрасывайте подставки под горячее, с кварцевой столешницей они вам не нужны. Кварц спокойно переживет температуру до 180°.



#### ПОВЕРХНОСТЬ НЕ ПОРИСТАЯ

Остатки еды и влаги не просочатся в структуру материала, что избавит вас от нежелательных бактерий.

## ШКАЛА ОТНОСИТЕЛЬНОЙ ТВЕРДОСТИ МИНЕРАЛОВ

(Рейтинг минералов по твердости придумал немецкий геолог Фридрих Христиан Моос в 1811г.)




# ОН-ЛАЙН

КАЛЬКУЛЯТОР РОЗНИЧНОЙ  
СТОИМОСТИ СТОЛЕШНИЦ  
**designer.arenasib.ru**



На акриле



Царапины на акриле  
сделать легко




Устраняются




За деньги



На кварце



Царапины на кварце  
не остаются



След металла от ножа  
легко вытирается



Бесплатно


НАШ **You Tube** КАНАЛ  
«ARENA STONE»




Группа 1 21 500 м/п столешница глубиной 600мм




1236  
3050x1500x15мм/176кг




1241  
3050x1500x15мм/176кг



09101  
3050x1500x15мм/176кг




09104  
3050x1500x15мм/176кг




09106  
3050x1500x15мм/176кг

Группа 1 21 500 м/п столешница глубиной 600мм




09107  
3050x1500x15мм/176кг



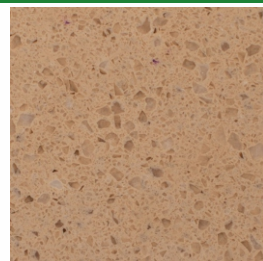
09109  
3050x1500x15мм/176кг



09111  
3050x1500x15мм/176кг




09112  
3050x1500x15мм/176кг




09114  
3050x1500x15мм/176кг


Группа 1 21 500 м/п столешница глубиной 600мм




09115  
3050x1500x15мм/176кг




09116  
3050x1500x15мм/176кг



09119  
3050x1500x15мм/176кг



09120  
3050x1500x15мм/176кг



09121  
3050x1500x15мм/176кг


Группа 1 21 500 м/п столешница глубиной 600мм



09122  
3050x1500x15мм/176кг




201029  
3050x1500x15мм/176кг



201031  
3050x1500x15мм/176кг




1353  
3050x1500x15мм/176кг




1359  
3050x1500x15мм/176кг

Группа 2 23 000 м/п столешница глубиной 600мм


Группа 2 23 000 м/п столешница глубиной 600мм




1360  
3050x1500x15мм/176кг



1361  
3050x1500x15мм/176кг



11080  
3050x1500x15мм/176кг




1220  
3050x1500x15мм/176кг




1221  
3050x1500x15мм/176кг

Группа 24 500 м/п столешница глубиной 600мм

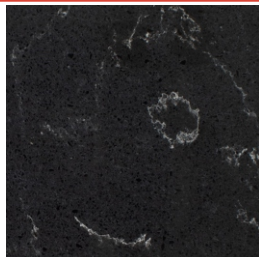
Группа 4 28 500 м/п столешница глубиной 600мм




1422  
3050x1500x15мм/176кг



1423  
3050x1500x15мм/176кг



1430  
3050x1500x15мм/176кг




1452  
3050x1500x15мм/176кг



1454  
3050x1500x15мм/176кг

Группа 4 28 500 м/п столешница глубиной 600мм



1455  
3050x1500x15мм/176кг




1457  
3050x1500x15мм/176кг



1458  
3050x1500x15мм/176кг



1459  
3050x1500x15мм/176кг




1460  
3050x1500x15мм/176кг

Группа 4 28 500 м/п столешница глубиной 600мм



Imperiador DQ 219  
3000x1400x20мм/210кг



Misty black FS 8181  
3000x1400x20мм/210кг



Calacatta Quartz (001)  
3200x1600x20мм/256кг



Calacatta Quartz (002)  
3200x1600x20мм/256кг




Venatino special FS 8414  
3200x1600x20мм/256кг

Группа 5 32 000 м/п столешница глубиной 600мм

Группа 5 32 000 м/п столешница глубиной 600мм



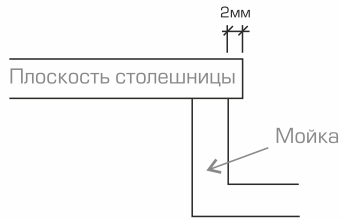
Royal Boticco 1622  
3200x1600x20мм/256кг



Calacatta Gold 1629  
3200x1600x20мм/256кг

\* Возможны отличия образцов цвета в каталоге от камня в листах по цвету, текстуре и плотности рисунка. Листы камня из 4 и 5 группы (мраморовидный рисунок) имеют индивидуальный рисунок и могут незначительно отличаться в тональности.

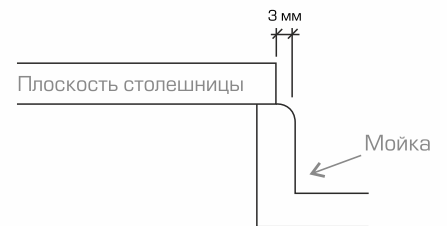
Тип m-01 + 6600 ₺



Пример подклейки кварцевой мойки AMULET под столешницу с полировкой выреза и нависанием столешницы



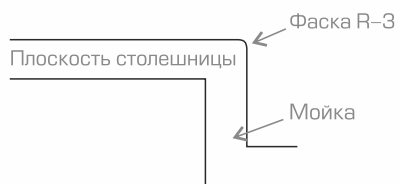
Тип m-02 + 6600 ₺



Пример подклейки кварцевой мойки под столешницу с полировкой выреза. Вырез немного больше отверстия чаши мойки.

Невозможен для кварцевых моек.

**Тип m-03** + 13500 ₺



Пример мойки AMULET вровень со столешницей

Эксклюзивный, бесшовный способ приклейки кварцевой мойки\* в кварцевую столешницу.

\*Цена указана за одну чашу

ДВОЙНАЯ КВАРЦЕВАЯ МОЙКА +44 000 ₺







Тип m-04

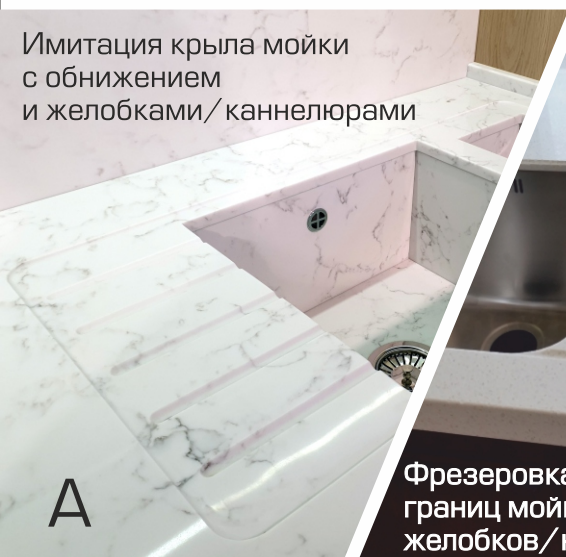


(делается бесплатно)

Тип m-05 + 13500₽




Пример интегрированной раковины  
вровень с плоскостью столешницы



А

Фрезеровка контура  
границ мойки и наклонных  
желобков/каннелюров



Б

Тип m-06 А + 13500₽

Тип m-06 Б + 13500₽

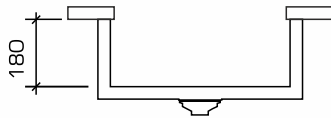
Индивидуальная  
фрезеровка  
вокруг мойки

С одной чашей



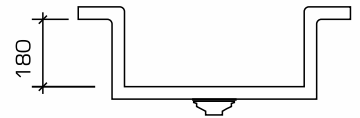
тип м-01

Приклейка мойки снизу с нависанием столешницы внутрь чаши мойки на 1–2 мм.



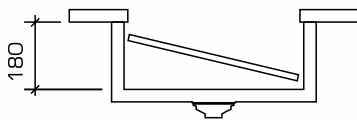
тип м-03

Приклейка мойки снизу столешницы без видимых соединений (нависаний). БЕЗШОВНО



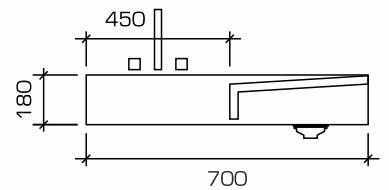
тип м-06

Мойка с двойным дном и уклоном в одну сторону.



тип м-08

Мойка со съемным крылом 700X450 (чаша 450X450)

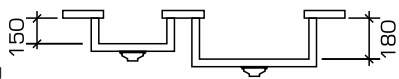


С двумя чашами



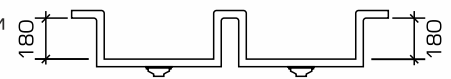
тип м-01

Двухчашевая мойка с имитацией крыла состоит из обнижения поверхности и желобков с уклоном в сторону чаши мойки.



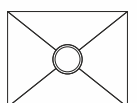
тип м-03

Мойка с двумя чашами приклейка снизу. БЕЗШОВНО.



**Обнижение возможно только при условии изготовления или монтажа мойки по типу М-01 с напуском.**

Уклон дна к центру слива 1 см



## Столешницы и рабочие поверхности

### КВАРЦЕВЫЕ ИЗДЕЛИЯ AMULET

Включены: 2 черновых отверстия под варку, мойку и плитунса.

Арт камня

Марка

Цена м/п  
глубины 600 мм

ГРУППА 1	ГРУППА 2	3	ГРУППА 4	ГРУППА 5
Столешня из КВАРЦ камня 1 кат	ZXS 201029	Amulet	21500	
Столешня из КВАРЦ камня 1 кат	ZXS 201031	Amulet	21500	
Столешня из КВАРЦ камня 1 кат	ZXS 09101	Amulet	21500	
Столешня из КВАРЦ камня 1 кат	ZXS 09104	Amulet	21500	
Столешня из КВАРЦ камня 1 кат	ZXS 09106	Amulet	21500	
Столешня из КВАРЦ камня 1 кат	ZXS 09107	Amulet	21500	
Столешня из КВАРЦ камня 1 кат	ZXS 09109	Amulet	21500	
Столешня из КВАРЦ камня 1 кат	ZXS 09111	Amulet	21500	
Столешня из КВАРЦ камня 1 кат	ZXS 09112	Amulet	21500	
Столешня из КВАРЦ камня 1 кат	ZXS 09114	Amulet	21500	
Столешня из КВАРЦ камня 1 кат	ZXS 09115	Amulet	21500	
Столешня из КВАРЦ камня 1 кат	ZXS 09116	Amulet	21500	
Столешня из КВАРЦ камня 1 кат	ZXS 09119	Amulet	21500	
Столешня из КВАРЦ камня 1 кат	ZXS 09120	Amulet	21500	
Столешня из КВАРЦ камня 1 кат	ZXS 09121	Amulet	21500	
Столешня из КВАРЦ камня 1 кат	ZXS 09122	Amulet	21500	
Столешня из КВАРЦ камня 1 кат	ZXS 1236	Amulet	21500	
Столешня из КВАРЦ камня 1 кат	ZXS 1241	Amulet	21500	
Столешня из КВАРЦ камня 2 кат	ZXS 1353	Amulet	23000	
Столешня из КВАРЦ камня 2 кат	ZXS 1359	Amulet	23000	
Столешня из КВАРЦ камня 2 кат	ZXS 1360	Amulet	23000	
Столешня из КВАРЦ камня 2 кат	ZXS 1361	Amulet	23000	
Столешня из КВАРЦ камня 2 кат	ZXS 110810	Amulet	23000	
Столешня из КВАРЦ камня 3 кат	ZXS 1220	Amulet	24500	
Столешня из КВАРЦ камня 3 кат	ZXS 1221	Amulet	24500	
Столешня из КВАРЦ камня 4 кат	1422	Amulet	28500	
Столешня из КВАРЦ камня 4 кат	1423	Amulet	28500	
Столешня из КВАРЦ камня 4 кат	1430	Amulet	28500	
Столешня из КВАРЦ камня 4 кат	1452	Amulet	28500	
Столешня из КВАРЦ камня 4 кат	1454	Amulet	28500	
Столешня из КВАРЦ камня 4 кат	1455	Amulet	28500	
Столешня из КВАРЦ камня 4 кат	1457	Amulet	28500	
Столешня из КВАРЦ камня 4 кат	1458	Amulet	28500	
Столешня из КВАРЦ камня 4 кат	1459	Amulet	28500	
Столешня из КВАРЦ камня 4 кат	1460	Amulet	28500	
Imperiador	DQ219	Amulet	28500	
Misty black	FS8181	Amulet	28500	
Calacatta Quartz	(V001)	Amulet	32000	
Calacatta Quartz	(V002)	Amulet	32000	
Calacatta Gold	1629	Amulet	32000	
Royal Boticco	1622	Amulet	32000	
Venatino special	FS 8414	Amulet	32000	

Изгот мойки Кварц прямоугольной формы Группа 1 и 2	шт	26500
Изгот мойки Кварц прямоугольной формы Группа 3 и 4	шт	28500
Изгот мойки Кварц двойная чаша Группа 1,2,3,4,5	шт	44000
Подклейка мойки с полировкой выреза Рис. 1	шт	6500
Приклейка мойки AMULET в ровень с столешницей Рис. 2	шт	13500
Фигурная фаска на видимом крае №32,412, 408, 419, 418, 417	м/п	4500
Фигурная фаска на видимом крае №40,56,60Extra,422,62,56,413	м/п	6000
Фигурный плитунс (стр. 11)	м/п	4500
Фигурная обработка края пристеночной панели П#4 (стр. 10)	м/п	2700
Плитунс миниатюрный	м/п	700
Установка алюминиевой вентиляционной решетки	шт	3300
Фрезеровка каннелюров/ желобков около мойки/ скругление угла, R 20,30	шт	1100
Имитация крыла мойки/ обнижение/ индивидуальная фрезеровка	шт	13500
Вырез отверстия под розетку кран/ фильтр/ диаметр до 100 мм	шт	650
Изготовление твердого шаблона	шт	3800
Кварцевые пристеночные панели AMULET считать как столешницы, минус 15%		
Изделие сложной криволинейной формы считаются ИНДИВИДУАЛЬНО		
Забор мойки заказчика от поставщика	шт	1100
Внутренний радиус на столешнице		+10000
Внешний радиус на столешнице		+5000
Внутренний скос/ Внешний скос		+10000/+5000
Инкрустация видимого края другим цветом камня	м/п	4000
Выступ столешницы перед колонной (цена за единицу)	шт	5000

Рис.1 Приклейка мойки под столешницу с полировкой выреза

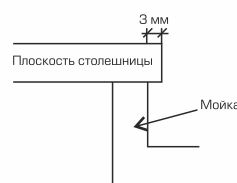
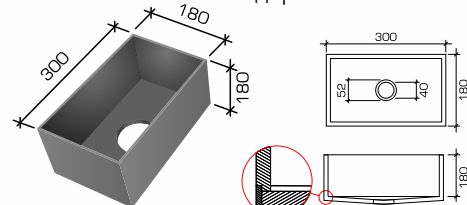


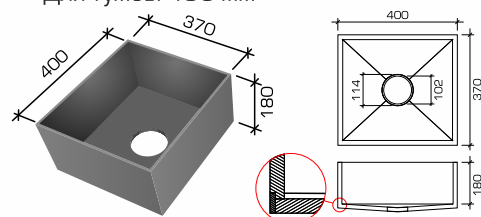
Рис.2 Приклейка мойки AMULET в ровень со столешницей БЕСШОВНЫЙ



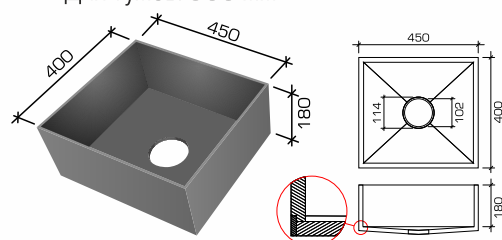
Чаша малая «Коландер»



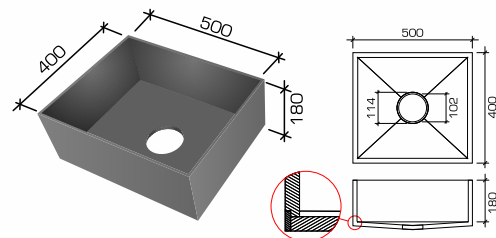
Для тумбы 450 мм



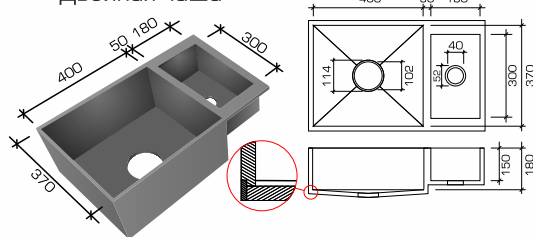
Для тумбы 600 мм



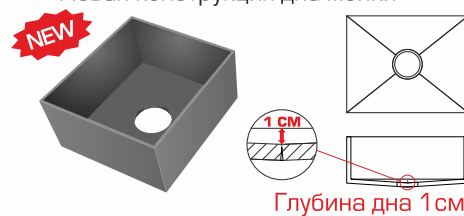
Увеличенная чаша



Двойная чаша

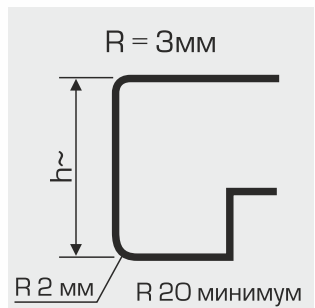



Новая конструкция дна мойки

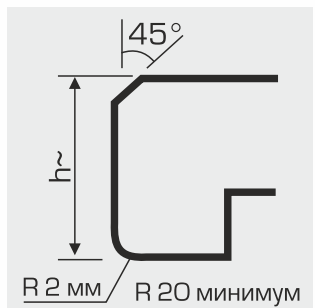


Глубина дна 1 см

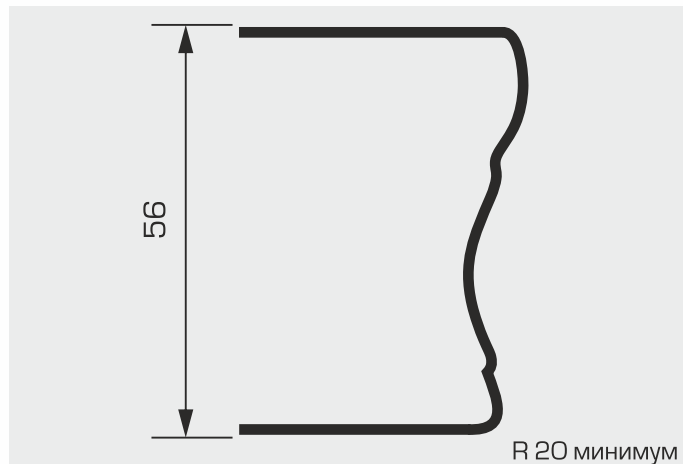
Фаски для видимого края столешницы.



#1 (делается бесплатно)

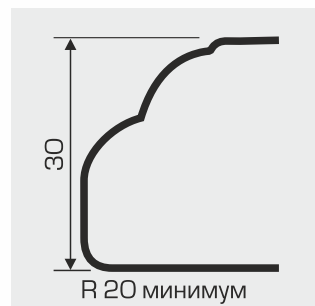


#2 (делается бесплатно)



#422

6000 руб м/п



#412 4500 руб м/п



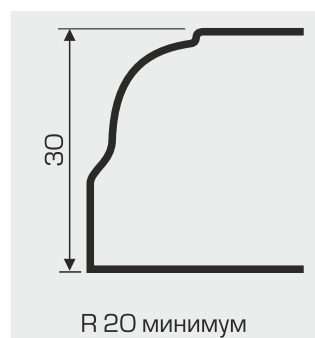

#408 4500 руб м/п



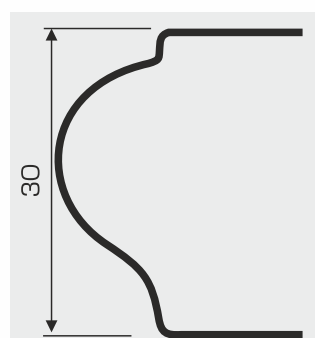
#КФ408 4500 руб м/п



#КФ 4500 руб м/п



#32(405) 6000 руб м/п



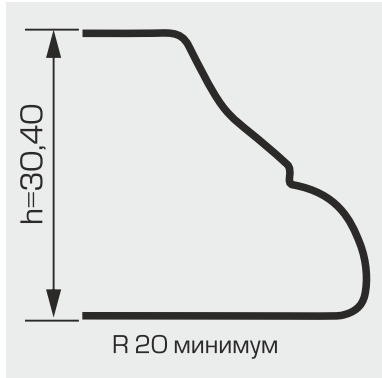
#40 6000 руб м/п  
R 70 (минимум)



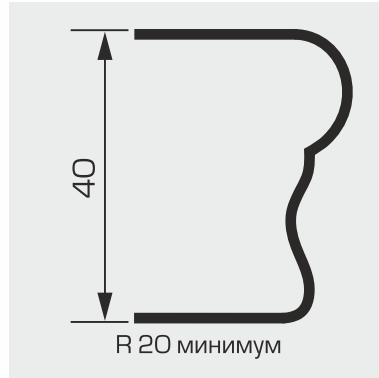
Скругление угла

1100 руб за 1 шт

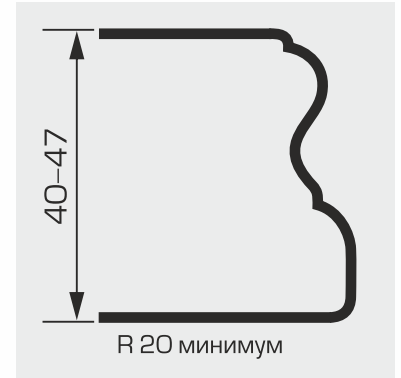
Фаски для видимого края столешницы. Масштаб 1:1



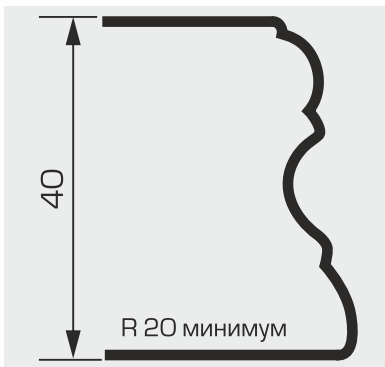
#414 6000 Руб м/п



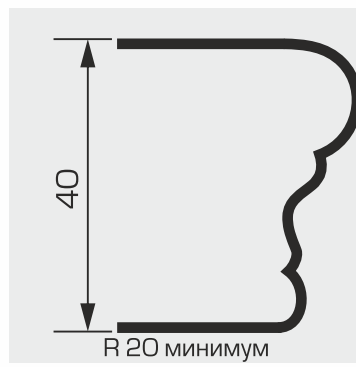
#419 6000 Руб м/п



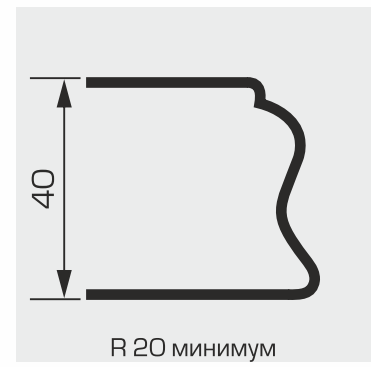

#418 6000 Руб м/п



#56 6000 Руб м/п



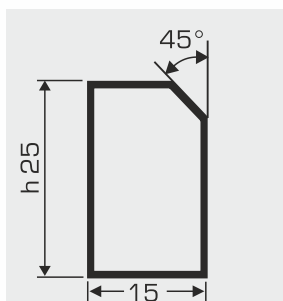
#413 6000 Руб м/п



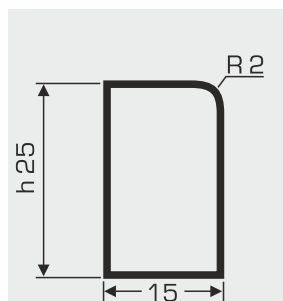
#417 4500 Руб м/п

Данный вид фаски не подходит для камней с крупной стеклянной крошкой размером (более 3х мм). Возможны ощутимые ямки / раковины после чистовой обработки. Это не считается браком.

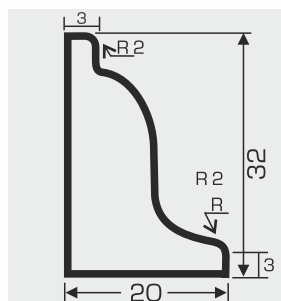
Варианты пристеночных плинтусов.



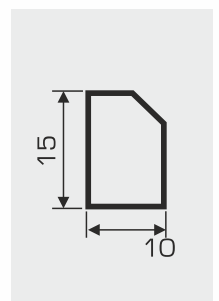

П#45 (делается бесплатно)



П#R 600 Руб м/п



Фигурный плинтус  
4500 Руб м/п



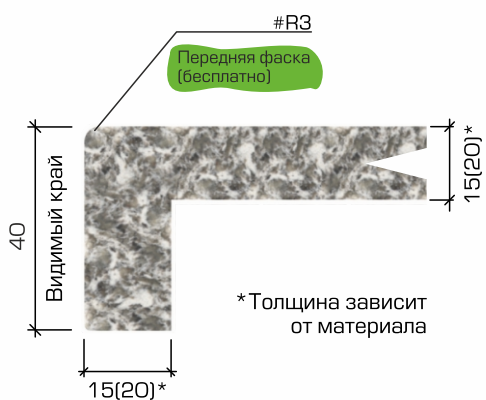
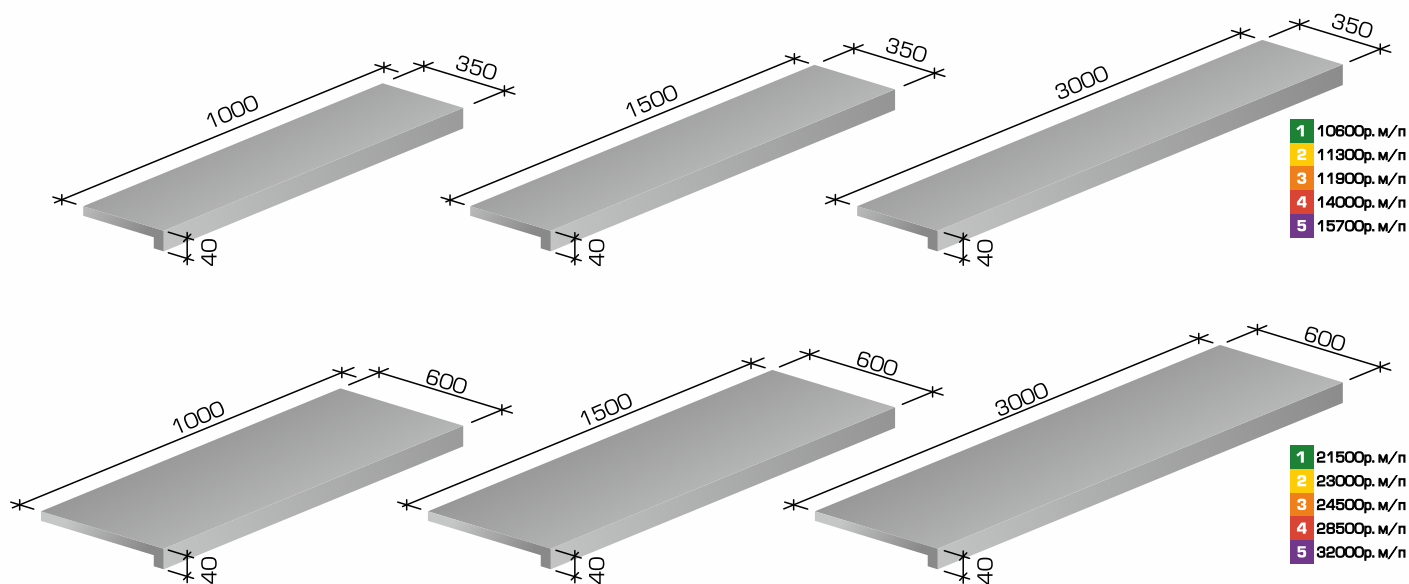
Миниатюрный  
плинтус  
700 Руб м/п

Камин: кварцевое основание

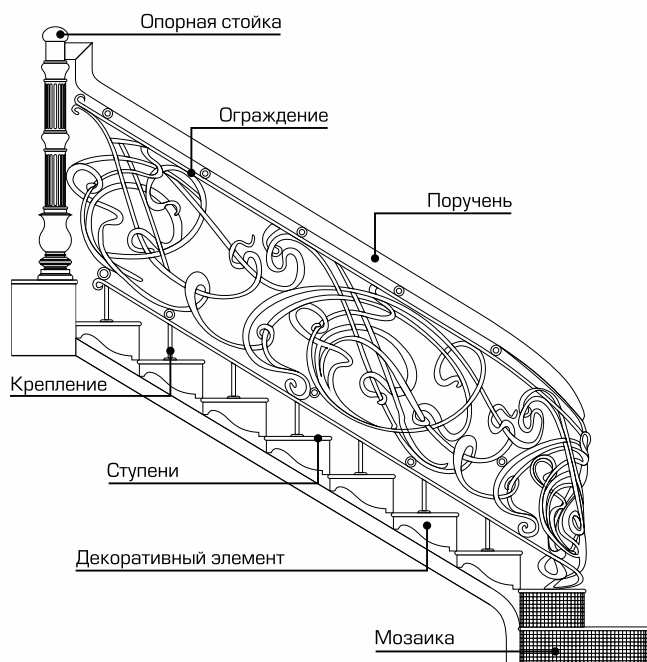
Барбекю: кварцевая столешница и фасад



Подоконники



**Варианты фигурного края на странице 10-11**



Наша Производственная компания ARENA STONE – может выполнить ступени лестницы любой сложности, по чертежу вашего дизайнера–архитектора.



Подсчет стоимости ведется индивидуально для каждого проекта.

Все проекты Уникальны.

Огромный ассортимент материалов с которыми Мы работаем.

Поможет реализовать любую вашу фантазию.

Желаем вам удачного выбора в обустройстве дома!



### Наша склейка




#### ВАЖНО!

В момент склейки фрагментов столешницы, плотность чипсов (наполнителя) может слегка отличаться в разных частях листа. И может возникнуть субъективное мнение, что камень из разных партий.

ТАКАЯ СИТУАЦИЯ НЕ ЯВЛЯЕТСЯ БРАКОМ!

### Склейка в других компаниях



**МЫ ВСЕГДА НА ОДИН ЗАКАЗ  
БЕРЁМ КАМЕНЬ ИЗ ОДНОЙ ПАРТИИ,  
ЭТО ЗАКОН!**

### Уход за кварцевой мойкой

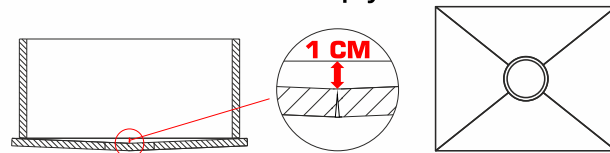


«Domestos» 1 раз в неделю  
(УЛЬТРА БЕЛЫЙ)

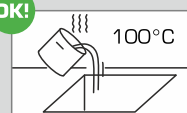
### Уважаемый покупатель!

Спасибо что вы остановили свой выбор на мойке из кварцевого камня. Сегодня в тренде, чтобы столешница и раковина были как одно целое. Из одного материала. Это стало возможным и для Кварцевого камня. Преимущества этой мойки следующие: большой размерный ряд. Хотите сделать Больше и вместительней – Днище мойки не царапается, оно полированное и сохраняет глянец дольше чем все известные сейчас мойки. Стало возможным приклеить мойку безшовно. То есть без видимого перехода из плоскости столешницы в чашу мойки. Эти характеристики мойки возможны благодаря особенностям материала. Материал очень твердый. Тверже чем гранит. Недеформируется.

### Уклон дна к центру слива 1 см.



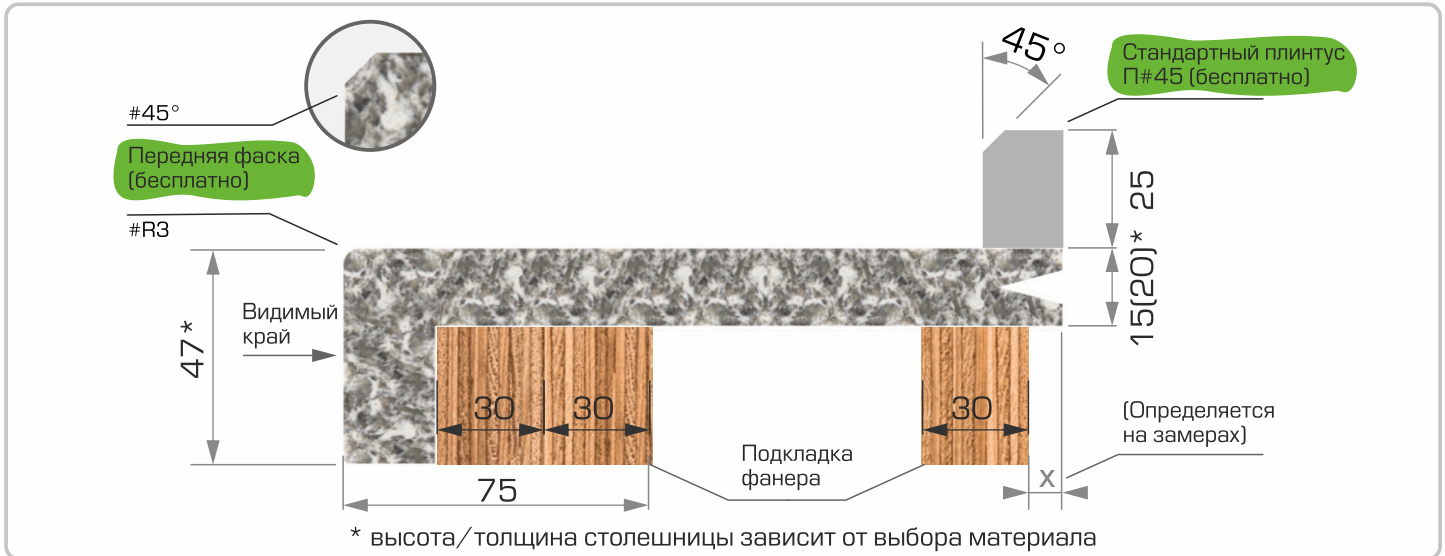
OK!



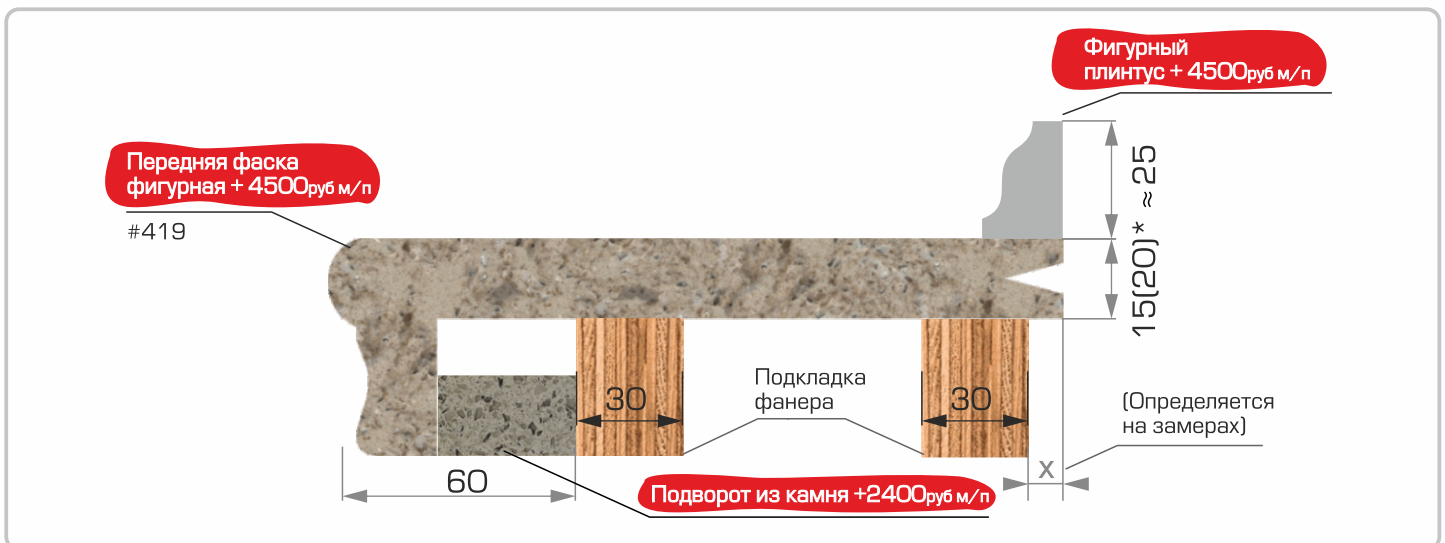
Мойка не  
боится кипятка




## Конструкция столешницы с прямым краем – С1



## Конструкция столешницы с подворотом – С2



## Конструкция столешницы в толщину камня – С3



### Технические условия:

Столешницы и изделия из кварцевого камня:

Замеры столешниц производятся только после выставления кухни и техники в ней. В противном случае заказчик сам принимает на себя ответственность за возможные отклонения и/или не соответствия. Предельные отклонения габаритных и сборочных размеров столешниц — длина и ширина +2, -2 мм; — длина и ширина в скосах (оконных и прочих) +5, - 5 мм; — толщина +2, -2 мм; — зазор стыка не более 0,5 мм. Стыкующиеся между собой элементы должны быть одинаковыми по высоте, допуск +1, -1 мм; Отклонения в габаритных размерах обусловлены толщиной поступающих слэбов камня, которые могут колебаться от 15 до 16 мм – Кварцевый камень. Размер фаски 45 град на плинтусе 2,5 x 2,5 мм, (допуск +1, -1 мм.) Подложка может быть вклеена в один уровень, либо утоплена на 1 -2 мм. Клей по шву V стыка заметен всегда, это является нормой. В одном заказе используется один вид клея. Допускаются белые кварцевые вкрапления в виде точек, микро выкрашивания кристаллов при обработке и линии полученные при изготовлении производителем столешницы. Места стыков столешницы определяются производителем самостоятельно. Отходы, обрезки камня на столешницу являются собственностью Подрядчика, если в спецификации не указано иное. В любом случае наша компания постоянно стремится к совершенствованию всех технологических процессов, и всегда готова прислушаться ко всем предложениям и пожеланиям.

Желаем Вам удачно выполненных заказов!


Творческий коллектив компании ARENA STONE



Инкрустация видимого края другим цветом камня  
+4000₽ м/п



Мойка из мрамора



Внутренний радиус на столешнице +10000₽  
Внешний радиус на столешнице +5000₽



Ступени лестницы



Рекомендации для самостоятельного замера столешницы до установки кухни

При себе иметь:

1) Уровень KAPRO 1200 мм



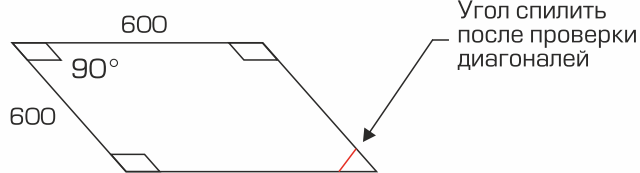
2) Планки ХДФ 1000x120x4 (4 шт)



3) Лазерный уровень X,Y,Z. для сведения прямого угла длинных угловых кухонь по лицевой стороне



4) Идеальный квадратный шаблон из ХДФ 600x600



Качественный замер = большая ответственность вознаграждение 💰

I

Нижние базы угловой кухни нужно устанавливать  $\perp 90^\circ$  друг к другу

Это необходимо так как полировка стыкующих граней возможна только по прямой линии!

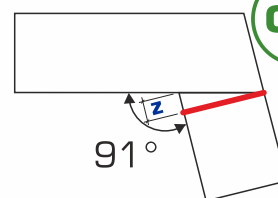
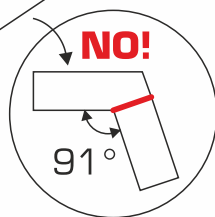
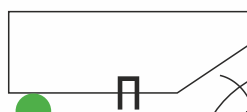
П – Полировка торца



полировочный станок



Развернутый или острый угол легче компенсировать свесами по задней стороне столешницы



Эти микро градусы на отрезке 60 см поймать крайне сложно. Замерить отклонение величины  $Z$

II

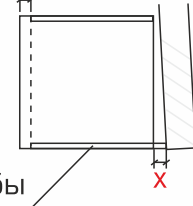
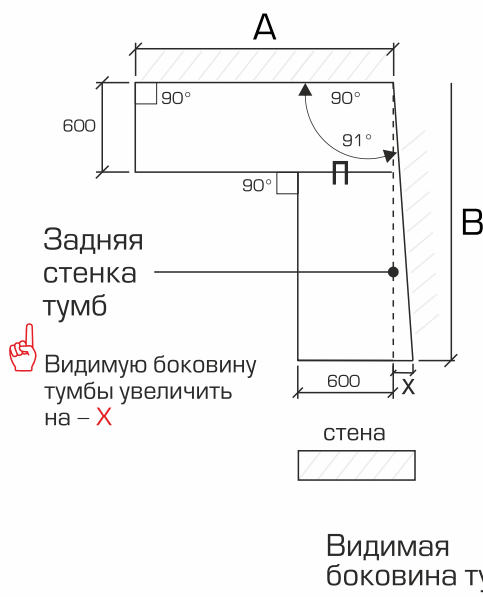
Замеры столешницы при развернутом (тупом) угле стен

A и B – это максимальные габариты столешницы

Заднюю часть столешницы легко подрезать, при этом она закроется плинтусом.

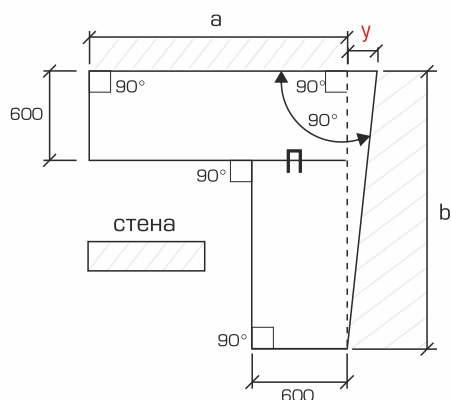
X – на сколько увеличить глубину столешницы и ширину видимой боковины (если она видимая). При установке нижних баз под углом  $90^\circ$  друг к другу. (обычно это от 1 до 3 см)

40 передний свес столешницы



Вид крайней тумбы сверху

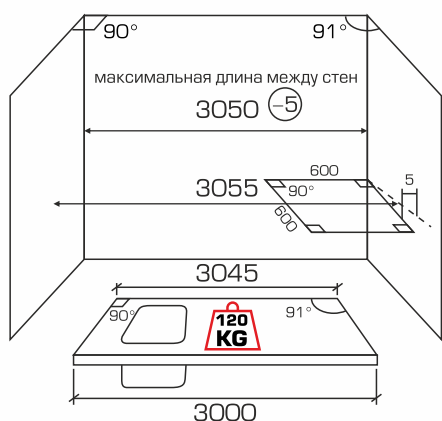
## III Замеры столешницы, когда угол стен острый



$a$  и  $b$  – это максимальные габариты столешницы

$y$  – это размер увеличения длины задней столешницы при установке нижних баз кухни под углом  $90^\circ$  друг к другу.

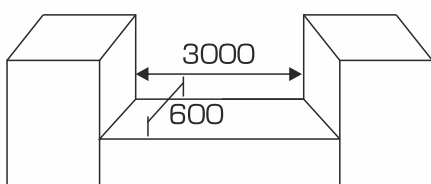
## IV Замер столешницы между стенами. Особенности установки вплотную тяжелой столешницы с приклеенной мойкой.



Например: 3050мм – максимальный размер между стен сзади

$-5$  Это зазор необходимый чтобы вставить столешницу

## IV Замер между пеналами



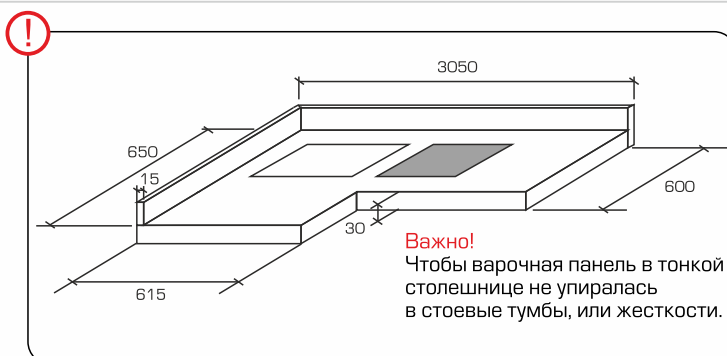
**Важно!**

При установке столешницы с подклеенной снизу мойкой, столешницу нужно делать короче на 5мм, чтобы не помять боковины пеналов.

**Либо!**

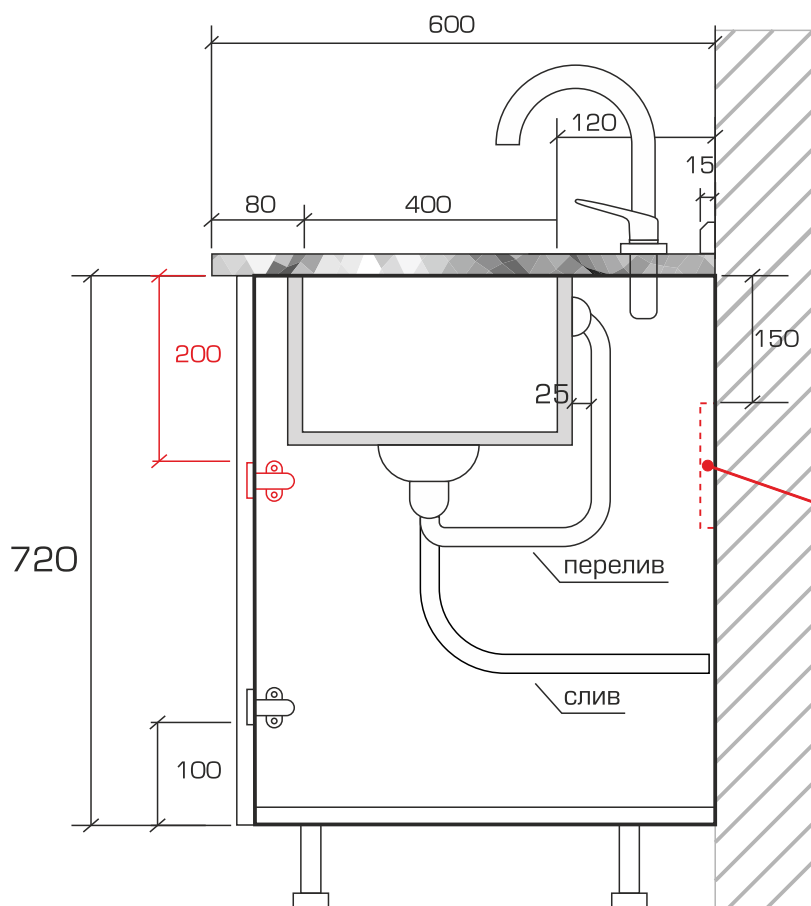
Сначала ставить столешницу, потом придвинуть пенал (один из двух)

Так как вес столешницы с мойкой



**Важно!**

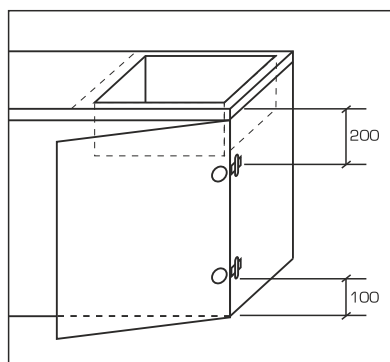
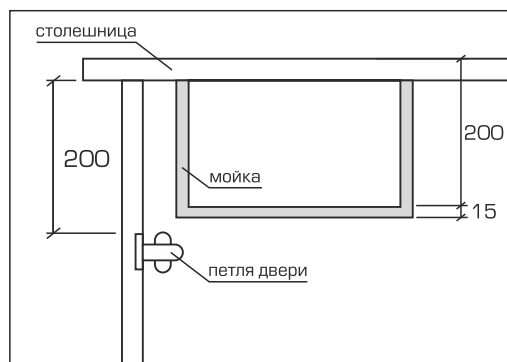
Чтобы варочная панель в тонкой столешнице не упиралась в стоевые тумбы, или жесткости.



**ВАЖНО!**

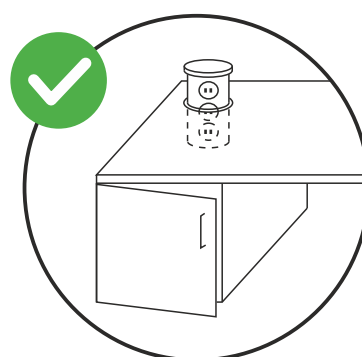
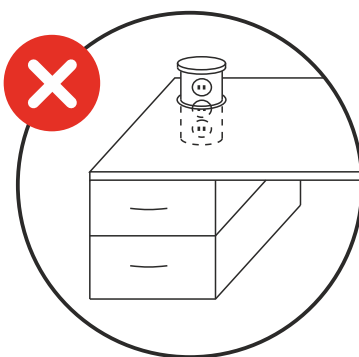
Заднюю жесткость делать вплотную к стене или опустить ее ниже на 150мм, чтобы не мешать установке крана.

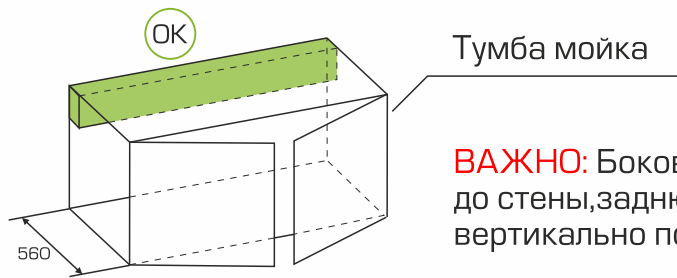
стена



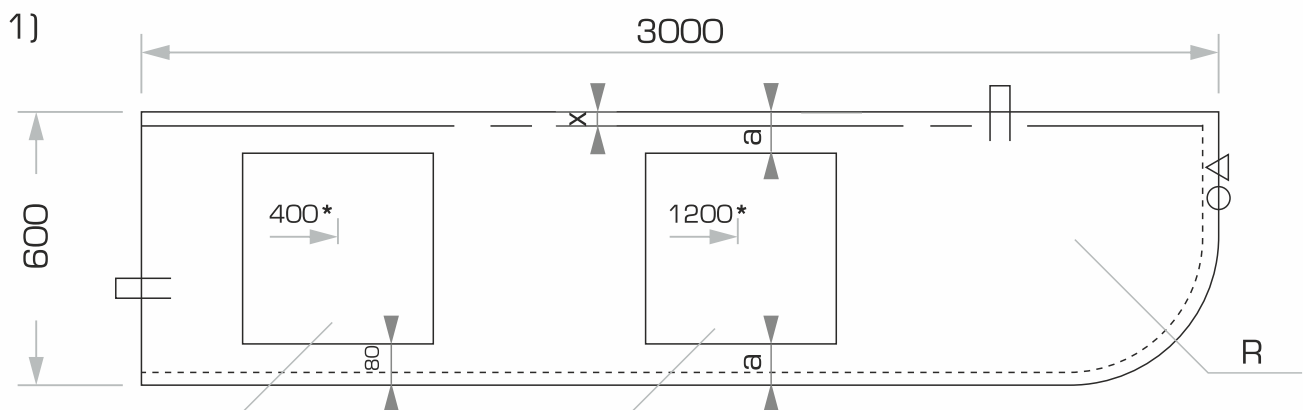
Если тумба мойки очень маленькая (тесная), необходимо учесть габариты мойки включая толщину ее стен. 15мм каждая, размер внутреннего проема тумбы без учета помех (например петли 25мм) еще необходимо оставлять зазор минимум 1 см с каждой стороны. Мебельную петлю необходимо опускать ниже верхнего края тумбы на 200мм (против 100мм)

**Установка выдвигной розетки в столешнице**





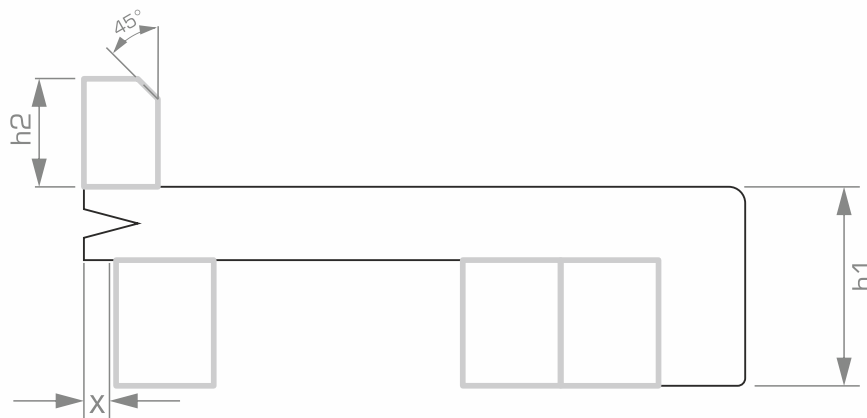
**ВАЖНО:** Боковины тумбы мойки делать в упор до стены, заднюю жесткость располагать вертикально по верхней кромке и заднему краю.



Мойка: врезная/подклейка снизу с полировкой выреза

Вырез под варочную панель

- Простая фаска
- R или скос 45°
- \* –Размер от края столешницы до центра выреза
- △ –Фигурная фаска
- –Место установки плинтуса

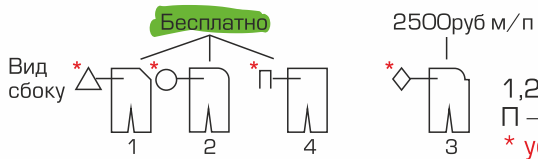


$h_1, h_2$  – Необходимо указывать толщину столешницы и высоту плинтуса т. к. это влияет на расход материала и оптимизацию раскроя.

✂ – Определяется на замерах.

- 2) Нужно приложить эскиз мебели с размерами.
- 3) Уважаемый партнер. Вам нужно знать следующее: Выбор материалов огромен, форматы камней разные, условия отгрузки и транспортировки у всех отличаются. Таким образом, чтобы сделать правильный пусть и приблизительный расчет, нам нужно знать больше информации по заказу. Компания «ARENA» желает Вам успешных продаж!

# Варианты пристеночных панелей (изготавливаются отдельным элементом)



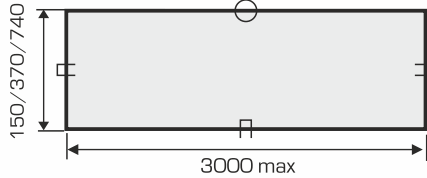
1 2 3 4 5 –Ценовые группы прайса

1,2,3 и 4 варианты фаски по всем краям панели

П – полировка грани без фаски

\* условное обозначение формы фаски по отмеченному краю панели

Панели выполняются отдельными элементами и затем подклеиваются в общий ряд. Это делается для экономии расходования материала. Место стыка определяется производителем самостоятельно.

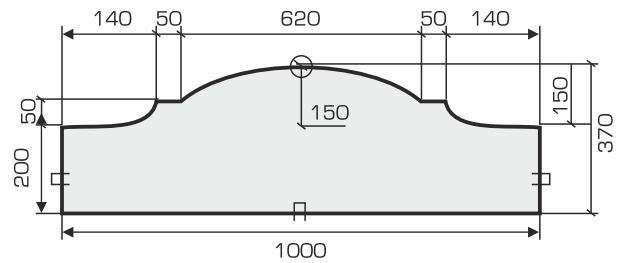


1. Панель пристеночная. Прямая

- 1 21500р./шт
- 2 23000р./шт
- 3 24500р./шт
- 4 28500р./шт
- 5 32000р./шт

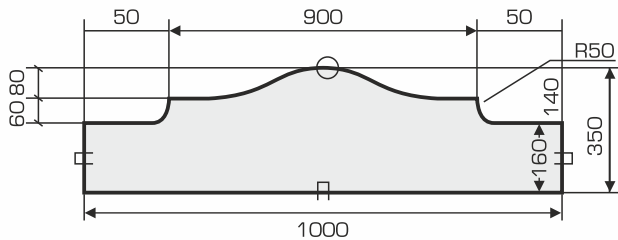


- 1 21500р./шт
- 2 23000р./шт
- 3 24500р./шт
- 4 28500р./шт
- 5 32000р./шт



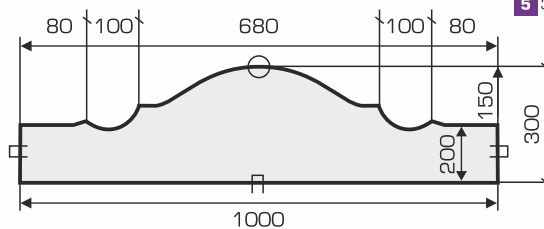
2. Панель пристеночная#2

- 1 21500р./шт
- 2 23000р./шт
- 3 24500р./шт
- 4 28500р./шт
- 5 32000р./шт



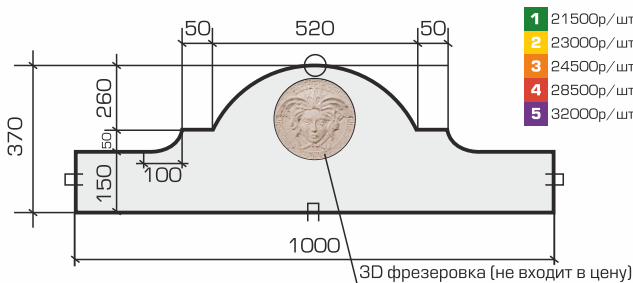
3. Панель пристеночная

- 1 21500р./шт
- 2 23000р./шт
- 3 24500р./шт
- 4 28500р./шт
- 5 32000р./шт

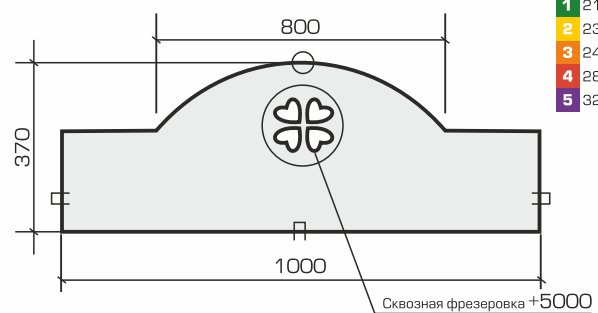


4. Панель пристеночная#4

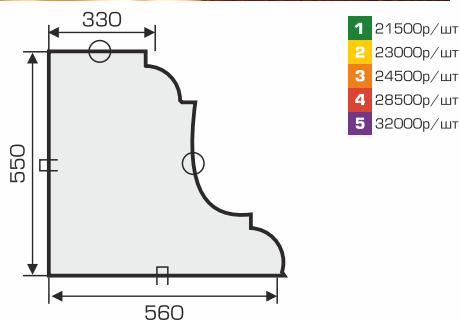
- 1 21500р./шт
- 2 23000р./шт
- 3 24500р./шт
- 4 28500р./шт
- 5 32000р./шт



5. Панель пристеночная

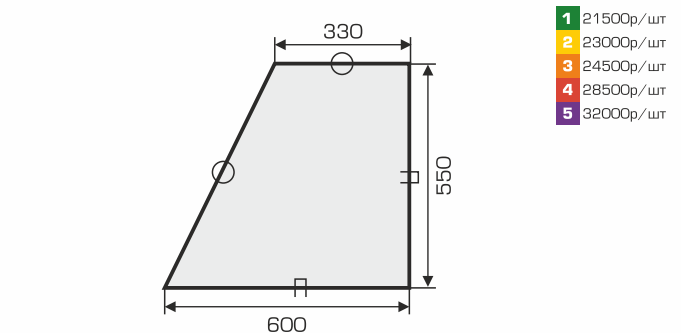


6. Панель пристеночная



7. Боковая панель. Классика

- 1 21500р./шт
- 2 23000р./шт
- 3 24500р./шт
- 4 28500р./шт
- 5 32000р./шт



8. Боковая панель. Косая

- 1 21500р./шт
- 2 23000р./шт
- 3 24500р./шт
- 4 28500р./шт
- 5 32000р./шт



Кварц «боится» ржавчины от влажных металлических предметов, оставленных на поверхности, а также на нем остаются следы от монтажной пены. Способы удаления этих пятен без потери глянца поверхности пока нами не изучены. На кварцевую столешницу нельзя бросать тяжелые металлические предметы, кастрюли и сковороды с толстым дном. Это может привести к выбоинам и сколам на поверхности столешницы. Не подвергайте столешницу нагреву свыше 100 градусов. Это может привести к появлению пятен. Не используйте абразивные чистящие средства, сильные растворители, кислоты, щелочи и т.д. При попадании таких веществ на поверхность столешницы немедленно промойте ее водой. Во избежание следов металла на поверхности столешницы рекомендуется использовать разделочную доску. Загрязнение вокруг варочной поверхности от жира можно использовать шпатель от стекло керамической варочной поверхности. Лицевые поверхности изделия столешниц следует протирать мягкой тканью. Удаление пятен с поверхности изделия должно производиться мягкой тканью или губкой, смоченной в специальных составах для чистки кухонных поверхностей, в соответствии с рекомендациями по их использованию.





Технические условия при выполнении столешниц из искусственного/ кварцевого камня. Место стыка кварцевой столешницы всегда видимое. Компания всегда стремится сделать его малозаметным. Степень видимости стыковки кварцевого камня всегда различная. Зависит от материала, характера рисунка на нем, степени/ направления освещенности, Плотности чипсов и/или включений в разных частях слэба, субъективного взгляда потребителя. Компания изготовитель столешниц не гарантирует одинаковую плотность чипсов/ рисунка на материале в листе, не организывает освещенность. Также не осуществляет подгонку по рисунку/ плотности чипсов. Этот фактор не может являться предметом спора или рекламаций. Претензии по этому поводу не принимаются. Величина перепада допустимая при стыковке соседних частей кварцевых столешниц не более 1 мм. Это объясняется разной толщиной материала в листах, не ровностью основания, куда укладывается кварцевая столешница. Заказчик уведомлен что, если изделие будет выполняться из разных партий камня одного артикула в разные периоды времени возможно отличие Оттенка камней, стыкуемых или находящихся рядом деталей столешницы из старой и новой партии. Они могут не значительно отличаться друг от друга по тону и плотности вкраплений чипсов. Отходы материалов, возникшие при монтаже, являются собственностью продавца. Столешницы и изделия из искусственного и кварцевого камня выполняются по следующим тех условиям: — предельные отклонения габаритных и сборочных размеров — длина и ширина +3, -3 мм; — длина и ширина в скосах +5, -5 мм; — толщина +2, -2 мм; зазор стыка не более 1 мм. Стыкующиеся между собой элементы должны быть одинаковыми по высоте, допуск +0,5-0,5 мм; Отклонения в габаритных размерах обусловлены толщиной поступающих слэбов камня, которые могут колебаться от 15 до 16 мм и основы 35 мм из полос фанеры 60 мм. спереди и 40 мм с тыльной стороны. Размер фаски +2,5 x 2,5 мм, (допуск +1, -1 мм.) Подложка может быть клеена в один уровень, либо утоплена на 1-2 мм. Клей по шву V стыка заметен всегда, это является нормой. В одном заказе используется один вид клея. Допускаются цветные вкрапления в виде точек на поверхности, микро выкрашивания кристаллов при обработке и линии склейки, полученные при изготовлении производителем столешницы. Места стыков столешницы определяются производителем самостоятельно. Дополнительные материалы оплачиваются на основании внесения изменений, указанных в Дополнительном соглашении подписанным обеими сторонами в офисе (салоне) Подрядчика на основании новой спецификации (прайс-листа компании). Фурнитура и бытовая техника, приобретаемая Заказчиком, устанавливается им САМОСТОЯТЕЛЬНО если иное не указано в приложении к договору или дополнительном соглашении.

**ТОНАЛЬНОСТЬ ОБРАЗЦА МОЖЕТ ОТЛИЧАТЬСЯ ОТ ТОНАЛЬНОСТИ ГОТОВОГО ИЗДЕЛИЯ**



1. Заключение договора.
2. Обработка заявки на расчет стоимости изделия в течение 1 дня или ранее (по звонку, если нужно срочно).
3. Выезд на замер осуществляется на следующий день или через день после полной установки кухни и техники.
4. Срок изготовления обычно 10~15 раб дней. В высокий сезон (декабрь) срок может быть увеличен. Если для клиента принципиально выполнение заказа в короткий срок (до 10 дней после подтвержденного замера), то в этом случае наша компания резервирует на него время в производственном графике и заказчик обязуется приготовить основание для установки изделия к этому моменту.
5. Гарантия на все изделия 12 мес. За нашу практику (9 лет работы) обращение по гарантии составляет ~1%. В любом случае, по истечении гарантийного срока наша компания оказывает любую сервисную поддержку своим клиентам.
6. Срок службы материала не ограничен
7. Для Иногородних клиентов: Если в регионе где будет происходить установка или откуда будет происходить вывоз изделия будет объявлено штормовое предупреждение – подрядчик вправе отказаться от перевозки изделия Заказчику до момента, когда официально объявят о его окончании. Это будет считаться Форс мажорным обстоятельством, без предъявления претензий сторон друг другу.
8. Подрядчик обязуется выполнить установку Изделия в течение одного или двух рабочих дней после изготовления (доставки). Заказчик оплачивает только транспортные расходы.
9. При выполнении изделий из кварцевого камня (подоконники столешницы фартук) при условии, если монтаж осуществляет продавец, необходимо соблюсти следующие условия: Если монтаж столешницы предполагает установку на кухню. В этом случае кухонный гарнитур должен быть полностью установлен, включая посудомоечную машину. Все фасады должны быть отрегулированы, а нижние базы должны быть выставлены в одну линию и по уровню с погрешностью не более 1 мм. Если кухня угловая то в этом случае нижние базы необходимо выставить под углом 90 градусов друг относительно друга. Если предполагается установка фартука на столешницу, зазор между верхними шкафами и нижними тумбами должен быть везде одинаковый с погрешностью не более 1мм. Допустимый зазор между навесными шкафами и установленным фартуком не более 3мм. Данные условия являются существенными для исполнения договора. Если перед изготовлением необходимо выполнить замеры подоконника– основание для его установки должно быть ровным и горизонтальным. Должны быть установлены откосы или заказчик сам указывает границы/размер подоконников. Все данные фиксируются в замерном листе, который является неотъемлемым приложением к договору.

Твердые, непористые по структуре кварцевые поверхности практически не требуют ухода или применения специальных средств, защищающих поверхность. Для того чтобы ваша кварцевая поверхность все время выглядела как новая, достаточно использовать теплую воду или мягкодействующее моющее средство. Используйте неабразивное жидкое мыло и мягкую губку, после применения которых ополосните поверхность чистой водой.



При возникновении застарелых трудновыводимых пятен следуйте рекомендации:

### Масляные пятна, натурального происхождения (Оливковое масло, Подсолнечное масло):

- Универсальное средство для кухни, Astonish
- Универсальное средство для кухни, Cif без хлора
- 30% Перекись водорода
- Мягкие чистящие средства на спиртовой основе

### Масляные пятна синтетического происхождения (Машинное масло):

- Универсальное средство для кухни, Astonish
- Универсальное средство для кухни, Cif без хлора
- Мягкие чистящие средства на спиртовой основе

### Пятна косметического происхождения (Шампуни, Кремы, Косметика):

- Универсальное средство для кухни, Astonish
- Универсальное средство для кухни, Cif без хлора
- 30% Перекись водорода
- Мягкие чистящие средства на спиртовой основе

### Металлические (Металлические кухонные приборы, Металлическая посуда, Металлические пряжки ремней):

- Универсальное средство для кухни, Astonish
- Универсальное средство для кухни, Cif без хлора

Металлические пятна могут напоминать царапины, но на самом деле являются остатками металлических предметов, на частицах кварца.

### Ржавчина:

- Уксус
- Щавелевая кислота (в случае невозможности удаления уксусом) Возможно, придется проводить процедуру очистки несколько раз

### Пятна, оставшиеся после продуктов питания (Пищевые красители, Специи, Красное вино, гранаты):

- Универсальное средство для кухни, Astonish
- Универсальное средство для кухни, Cif без хлора
- 30% Перекись водорода
- Мягкие чистящие средства на спиртовой основе
- 30% Перекись водорода

### Цветные пятна (Чернила, Маркеры на водной и масляной основе, Краски, Полиграфические краски):

- Универсальное средство для кухни, Astonish
- Универсальное средство для кухни, Cif без хлора
- Спирт

### Другие пятна (Кровь, Свечной воск, Следы от клеящей ленты (скотча), Жесткая вода, Мыльные пятна, Силиконовый герметик):

- Универсальное средство для кухни, Astonish
- Универсальное средство для кухни, Cif без хлора
- 30% Перекись водорода
- Спирт
- Мягкие чистящие средства на спиртовой основе
- Уксус



1. Для начала работы с юридическими лицами, необходимо предоставить карточку предприятия, с предоставлением ОКВЭД мебельной компании, и наличие сайта связывающее с деятельностью мебельной сфере, фактическое наличие салона или офиса подтвержденное фотографиями.
2. Подписание договора
3. Скидка партнера предоставляется индивидуально, в зависимости от объема размещенных заказов.
4. Наши услуги под ключ: замер, доставка, установка (ЗДУ)

#### Барнаул, Кемерово

14500₽ если длина столешницы менее 4,5м/п и 22000₽ если длина более 4,5 м/п

#### Томск

15500₽ если длина столешницы менее 4,5м/п и 23500₽ если длина более 4,5 м/п

#### Новокузнецк, Бийск

16500₽ если длина столешницы менее 4,5м/п и 25500₽ если длина более 4,5 м/п

#### Междуреченск

18500₽ если длина столешницы менее 4,5м/п и 30000₽ если длина более 4,5 м/п

#### Новосибирск

\* Кроме отдаленных районов.



Стоимость и возможность ЗДУ в другие города и населенные пункты, обсуждается индивидуально

Указанные цены не являются публичной офертой, и могут меняться в зависимости от сложности и размеров изделия







Arena Stone



тел.: 8 913 916 12 36

[arenastone.ru](http://arenastone.ru)

[arenasib@yandex.ru](mailto:arenasib@yandex.ru)

Выставочный залы

ТВК «Большая Медведица»

2 этаж

г. Новосибирск, ул. Светлановская, 50

Единая справочная тел. (383) 292-12-36